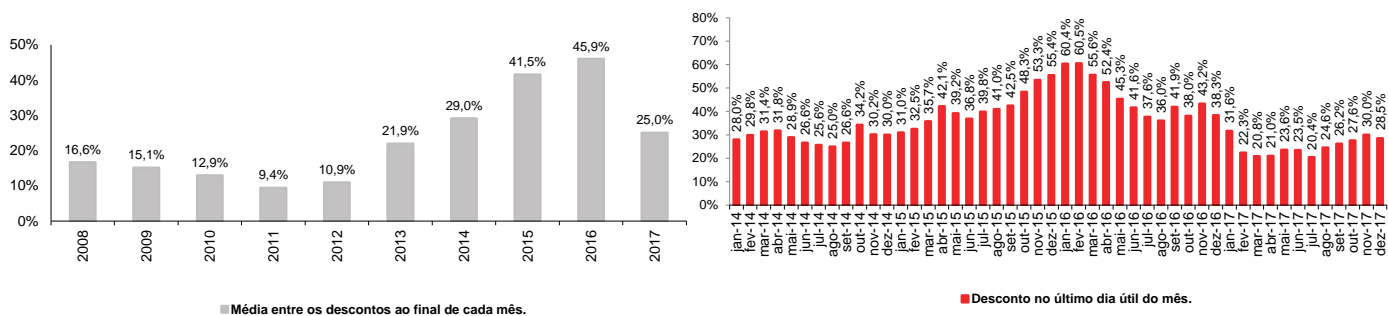
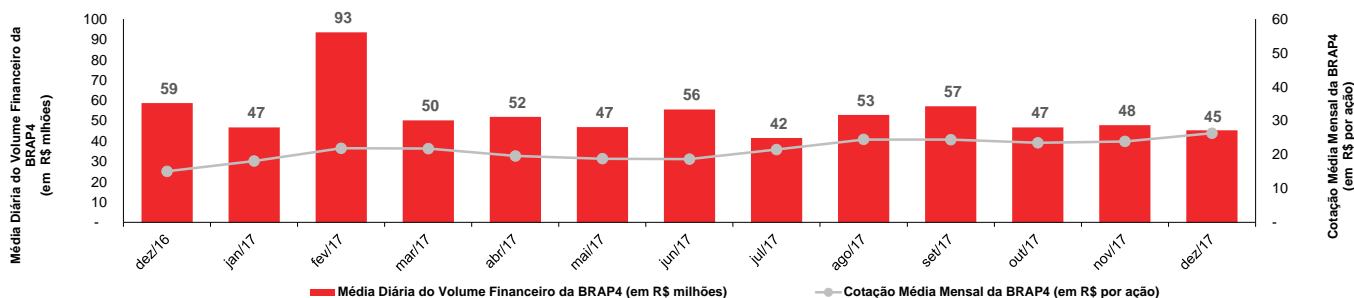
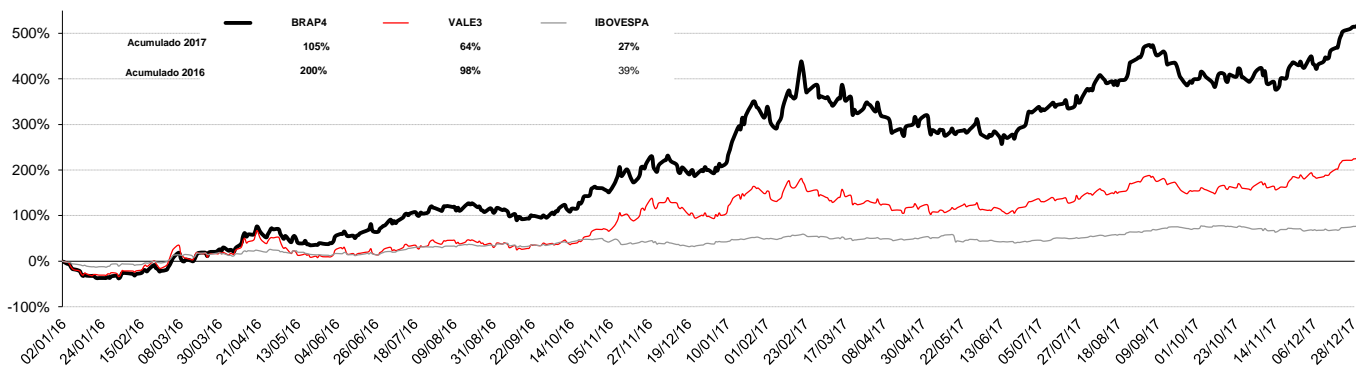


Valor Líquido dos Ativos da Bradespar X Valor de Mercado da Bradespar (preços de fechamento em 28/12/17)

| Companhias   | Cotação (R\$/ação) | Qtde de Ações | % do Capital Total | Participação da Bradespar  |                             |                             |
|--|--------------------|---------------|--------------------|----------------------------|-----------------------------|-----------------------------|
|  |                    |               |                    | Valor de Mercado (R\$ mil) | Valor de Mercado (US\$ mil) | Valor de Mercado (EURO mil) |
| VALE ON  | 40,26              | 332.965.266   | 6,41%              | 13.405.182                 | 4.057.074                   | 3.398.454                   |
| <b>Valor Total dos Ativos da Bradespar ( A )</b>   |                    |               |                    | <b>13.405.182</b>          | <b>4.057.074</b>            | <b>3.398.454</b>            |
| <b>Dívida Líquida da Bradespar ( B )<sup>(1)</sup></b>                                       |                    |               |                    | <b>(44.191)</b>            | <b>(13.374)</b>             | <b>(11.203)</b>             |
| Caixa da Bradespar   |                    |               |                    | 1.667.961                  | 504.808                     | 422.858                     |
| Dívida Bruta da Bradespar  |                    |               |                    | (1.712.152)                | (518.182)                   | (434.061)                   |
| <b>Valor Líquido dos Ativos da Bradespar ( C ) = ( A ) + ( B )</b>                           |                    |               |                    | <b>13.360.991</b>          | <b>4.043.700</b>            | <b>3.387.251</b>            |
| <b>Valor de Mercado da Bradespar ( D )</b>   |                    |               |                    | <b>9.550.150</b>           | <b>2.890.350</b>            | <b>2.421.134</b>            |
| Ações Ordinárias (BRAP3)   | 24,73              | 122.523.049   |                    | 3.029.995                  | 917.027                     | 768.158                     |
| Ações Preferenciais (BRAP4)  | 28,72              | 227.024.896   |                    | 6.520.155                  | 1.973.323                   | 1.652.976                   |
| <b>Diferença entre o Valor Líquido dos Ativos e Valor de Mercado Bradespar ( C ) - ( D )</b> |                    |               |                    | <b>3.810.841</b>           | <b>1.153.350</b>            | <b>966.117</b>              |
| <b>DESCONTO<sup>(2)</sup></b>  |                    |               |                    |                            | <b>28,5%</b>                |                             |

(1) Dívida Líquida em 28/12/2017.

(2) ((Valor de mercado da Bradespar)/(Valor dos Ativos + Dívida Líquida)) - 1

**Evolução do desconto (%)**

**Média Diária do Volume Financeiro da BRAP4 (em R\$ milhões) e Cotação Média Mensal da BRAP4 (em R\$ por ação)**

**Desempenho da Cotação da BRAP4, VALE3 e IBOVESPA**

**Fale com RI**

 Fernando Buso  
 Gustavo Bonetti  
 Daniel Picerni Sarmento

 Av. Paulista, 1450 - 9º andar  
 Cerqueira César  
 São Paulo - SP  
 CEP: 01310-917

 Tel.: 55 11 2178.6300  
 Fax.: 55 11 2178.6315  
 www.bradespar.com  
 bradespar@bradespar.com