

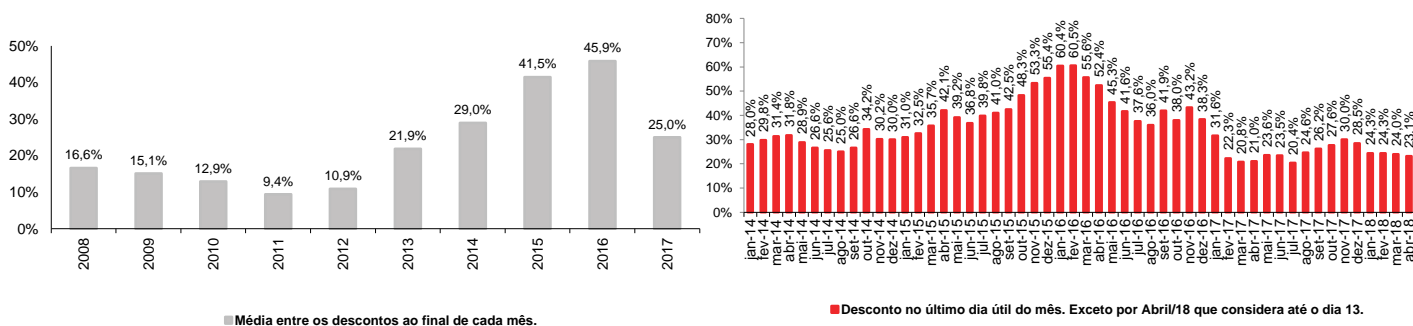
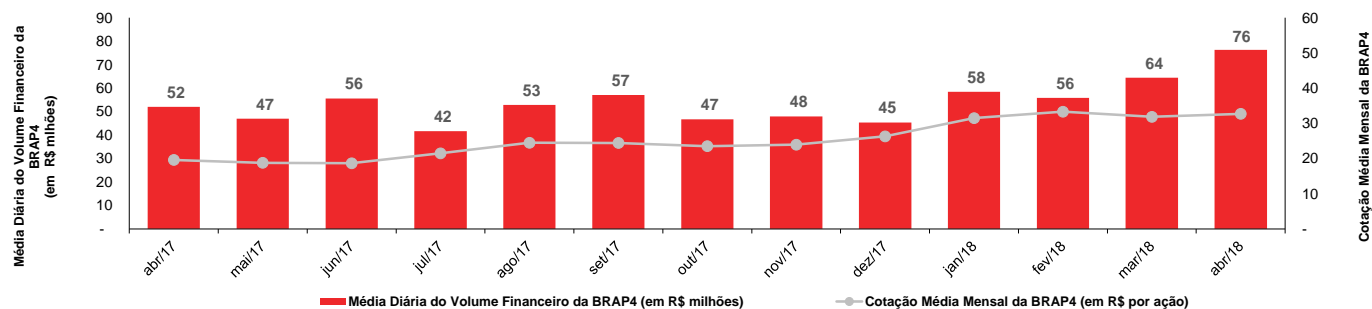
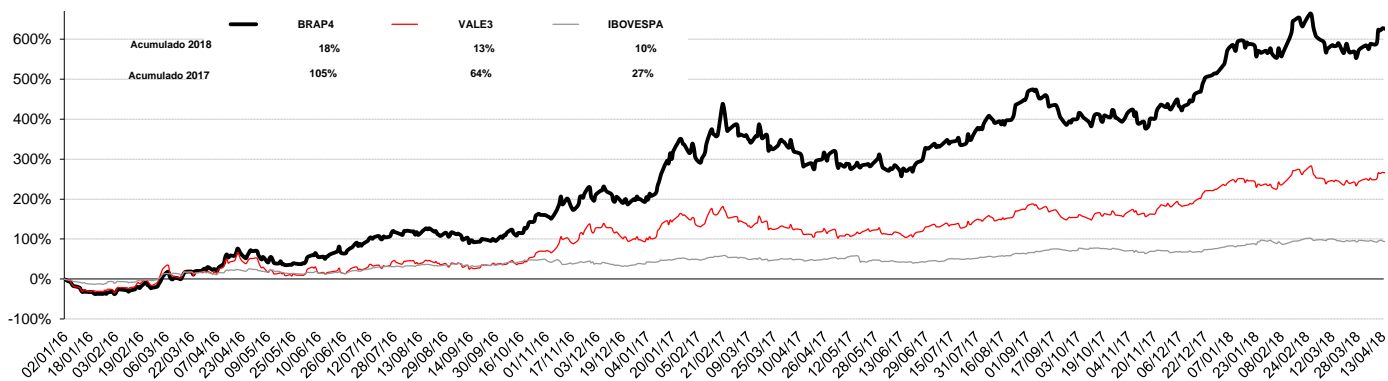
Valor Líquido dos Ativos da Bradespar X Valor de Mercado da Bradespar (preços de fechamento em 13/04/18)

Companhias	Cotação (R\$/ação)	Qtde de Ações	% do Capital Total	Participação da Bradespar		
				Valor de Mercado (R\$ mil)	Valor de Mercado (US\$ mil)	Valor de Mercado (EURO mil)
VALE ON	44,98	332.965.266	6,41%	14.976.778	4.381.289	3.554.221
<b>Valor Total dos Ativos da Bradespar ( A )</b>				<b>14.976.778</b>	<b>4.381.289</b>	<b>3.554.221</b>
<b>Dívida Líquida da Bradespar ( B ) <sup>(1)</sup></b>				<b>(132.077)</b>	<b>(38.637)</b>	<b>(31.344)</b>
Caixa da Bradespar				1.613.782	472.094	382.975
Dívida Bruta da Bradespar				(1.745.859)	(510.731)	(414.319)
<b>Valor Líquido dos Ativos da Bradespar ( C ) = ( A ) + ( B )</b>				<b>14.844.701</b>	<b>4.342.652</b>	<b>3.522.877</b>
<b>Valor de Mercado da Bradespar ( D )</b>				<b>11.419.042</b>	<b>3.340.513</b>	<b>2.709.916</b>
Ações Ordinárias (BRAP3)	30,20	122.523.049		3.700.196	1.082.451	878.114
Ações Preferenciais (BRAP4)	34,00	227.024.896		7.718.846	2.258.062	1.831.802
<b>Diferença entre o Valor Líquido dos Ativos e Valor de Mercado Bradespar ( C ) - ( D )</b>				<b>3.425.659</b>	<b>1.002.139</b>	<b>812.961</b>

**DESCONTO <sup>(2)</sup>**
**23,1%**

(1) Dívida Líquida em 13/04/2018.

(2) ((Valor de mercado da Bradespar)/(Valor dos Ativos + Dívida Líquida)) - 1

**Evolução do desconto (%)**

**Média Diária do Volume Financeiro da BRAP4 (em R\$ milhões) e Cotação Média Mensal da BRAP4 (em R\$ por ação)**

**Desempenho da Cotação da BRAP4, VALE3 e IBOVESPA**

**Fale com RI**

 Fernando Buso  
 Gustavo Bonetti  
 Daniel Picerni Sarmento

 Av. Paulista, 1450 - 9º andar  
 Cerqueira César  
 São Paulo - SP  
 CEP: 01310-917

 Tel.: 55 11 2178.6300  
 Fax.: 55 11 2178.6315  
 www.bradespar.com  
 bradespar@bradespar.com