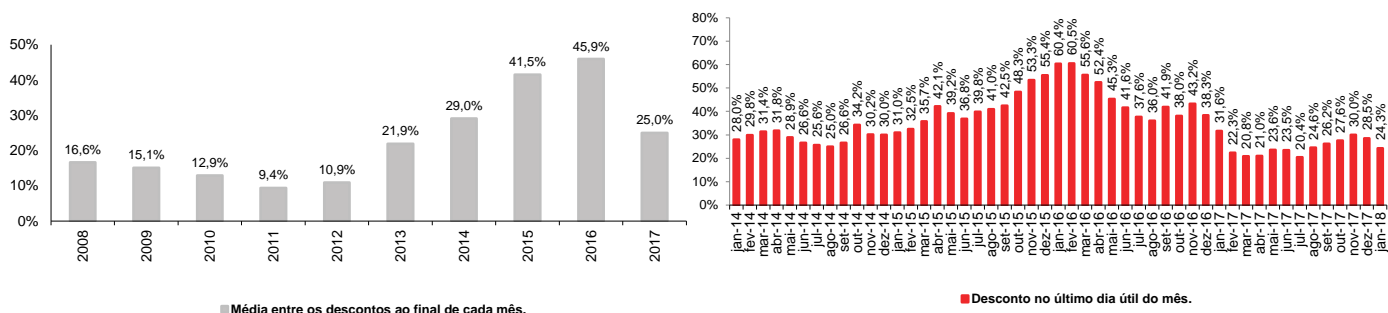
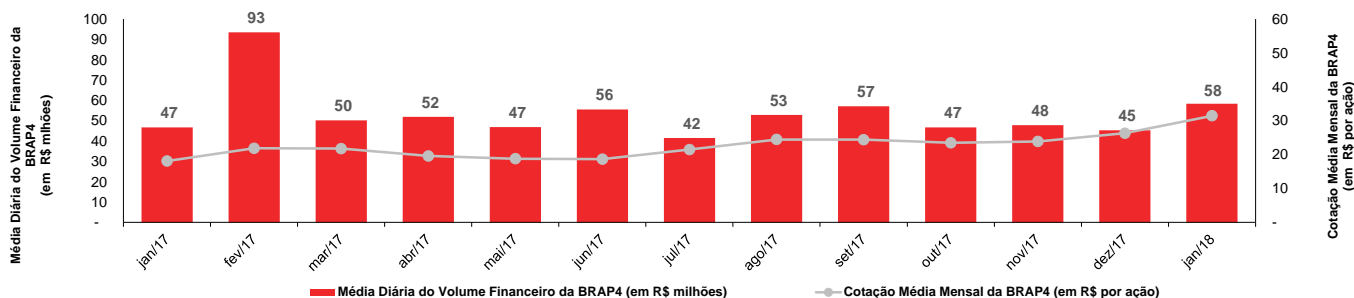
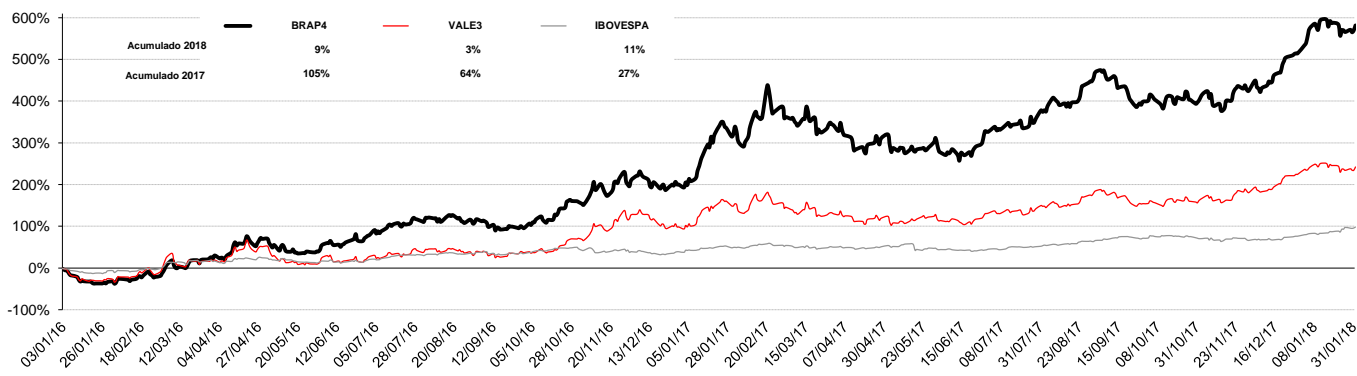


Valor Líquido dos Ativos da Bradespar X Valor de Mercado da Bradespar (preços de fechamento em 31/01/18)

Companhias	Cotação (R\$/ação)	Qtde de Ações	% do Capital Total	Participação da Bradespar		
				Valor de Mercado (R\$ mil)	Valor de Mercado (US\$ mil)	Valor de Mercado (EURO mil)
VALE ON	41,45	332.965.266	6,41%	13.801.410	4.357.950	3.498.254
Valor Total dos Ativos da Bradespar (A)				13.801.410	4.357.950	3.498.254
Dívida Líquida da Bradespar (B)⁽¹⁾				(61.103)	(19.294)	(15.488)
Caixa da Bradespar				1.661.588	524.665	421.164
Dívida Bruta da Bradespar				(1.722.691)	(543.959)	(436.652)
Valor Líquido dos Ativos da Bradespar (C) = (A) + (B)				13.740.307	4.338.656	3.482.766
Valor de Mercado da Bradespar (D)				10.397.029	3.282.978	2.635.343
Ações Ordinárias (BRAP3)	26,88	122.523.049		3.293.420	1.039.934	834.786
Ações Preferenciais (BRAP4)	31,29	227.024.896		7.103.609	2.243.044	1.800.557
Diferença entre o Valor Líquido dos Ativos e Valor de Mercado Bradespar (C) - (D)				3.343.278	1.055.678	847.423
DESCONTO⁽²⁾					24,3%	

(1) Dívida Líquida em 31/01/2018.

(2) ((Valor de mercado da Bradespar)/(Valor dos Ativos + Dívida Líquida)) - 1

Evolução do desconto (%)

Média Diária do Volume Financeiro da BRAP4 (em R\$ milhões) e Cotação Média Mensal da BRAP4 (em R\$ por ação)

Desempenho da Cotação da BRAP4, VALE3 e IBOVESPA

Fale com RI

 Fernando Buso
 Gustavo Bonetti
 Daniel Picerni Sarmento

 Av. Paulista, 1450 - 9º andar
 Cerqueira César
 São Paulo - SP
 CEP: 01310-917

 Tel.: 55 11 2178.6300
 Fax.: 55 11 2178.6315
 www.bradespar.com
 bradespar@bradespar.com