

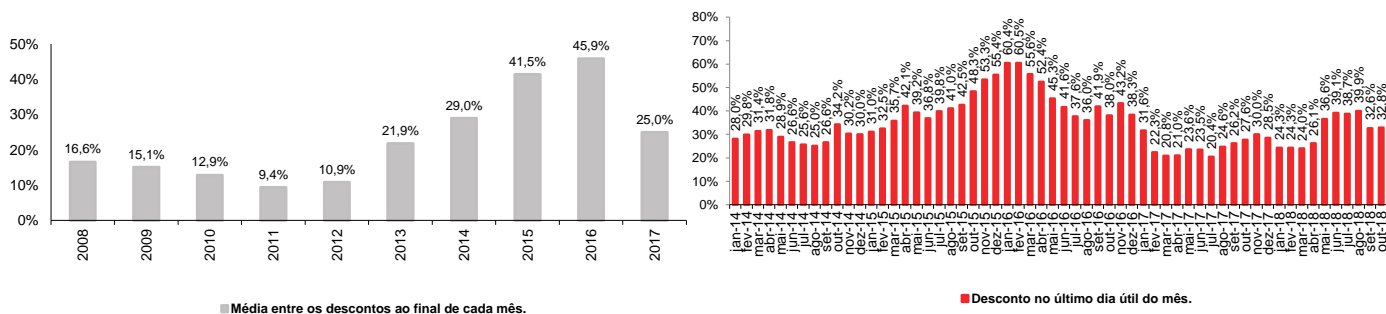
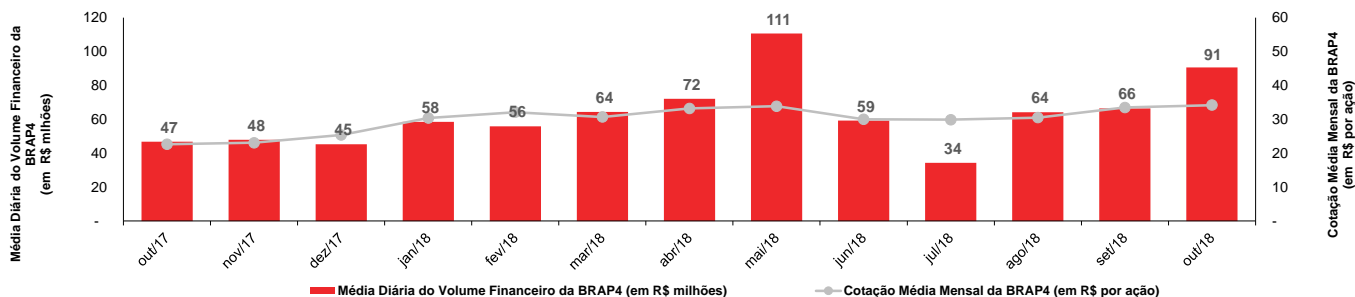
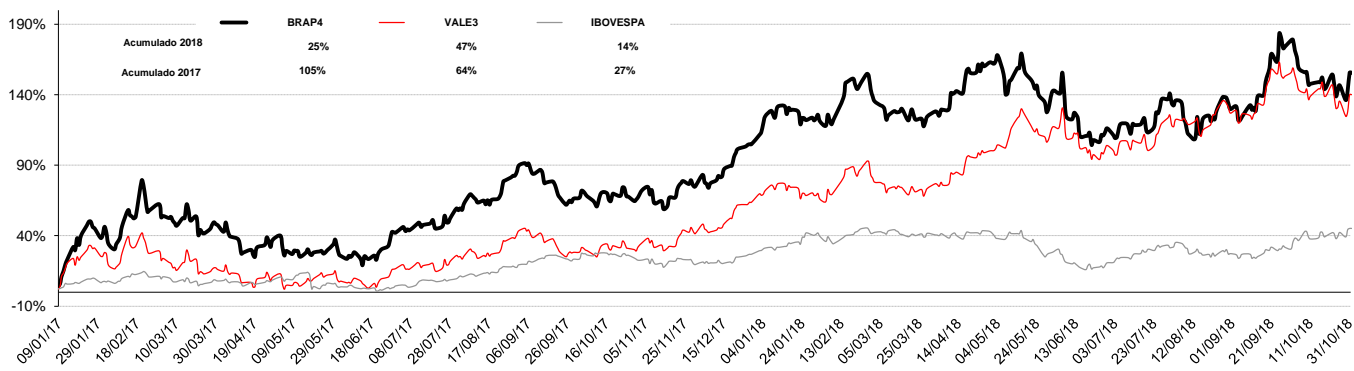
Valor Líquido dos Ativos da Bradespar X Valor de Mercado da Bradespar (preços de fechamento em 31/10/18)

Companhias	Cotação (R\$/ação)	Qtde de Ações	% do Capital Total	Participação da Bradespar		
				Valor de Mercado (R\$ mil)	Valor de Mercado (US\$ mil)	Valor de Mercado (EURO mil)
VALE ON	56,71	332.965.266	6,41%	18.882.460	5.083.446	4.486.515
Valor Total dos Ativos da Bradespar (A)				18.882.460	5.083.446	4.486.515
Dívida Líquida da Bradespar (B)⁽¹⁾				(1.640.456)	(441.636)	(389.776)
Caixa da Bradespar				1.509.120	406.278	358.570
Dívida Bruta da Bradespar				(3.149.576)	(847.914)	(748.346)
Valor Líquido dos Ativos da Bradespar (C) = (A) + (B)				17.242.004	4.641.810	4.096.739
Valor de Mercado da Bradespar (D)				11.580.909	3.117.757	2.751.650
Ações Ordinárias (BRAP3)	30,90	122.171.449		3.775.098	1.016.314	896.972
Ações Preferenciais (BRAP4)	34,56	225.862.596		7.805.811	2.101.443	1.854.678
Diferença entre o Valor Líquido dos Ativos e Valor de Mercado Bradespar (C) - (D)				5.661.095	1.524.053	1.345.089

DESCONTO⁽²⁾
32,8%

(1) Dívida Líquida em 31/10/2018.

(2) ((Valor de mercado da Bradespar)/(Valor dos Ativos + Dívida Líquida)) - 1

Evolução do desconto (%)

Média Diária do Volume Financeiro da BRAP4 (em R\$ milhões) e Cotação Média Mensal da BRAP4 (em R\$ por ação)

Desempenho da Cotação da BRAP4, VALE3 e IBOVESPA

Fale com RI

 Fernando Buso
 Gustavo Bonetti
 Daniel Picerni Sarmento

 Av. Paulista, 1450 - 9º andar
 Cerqueira César
 São Paulo - SP
 CEP: 01310-917

 Tel.: 55 11 2178.6300
 Fax.: 55 11 2178.6315
 www.bradespar.com
 bradespar@bradespar.com