

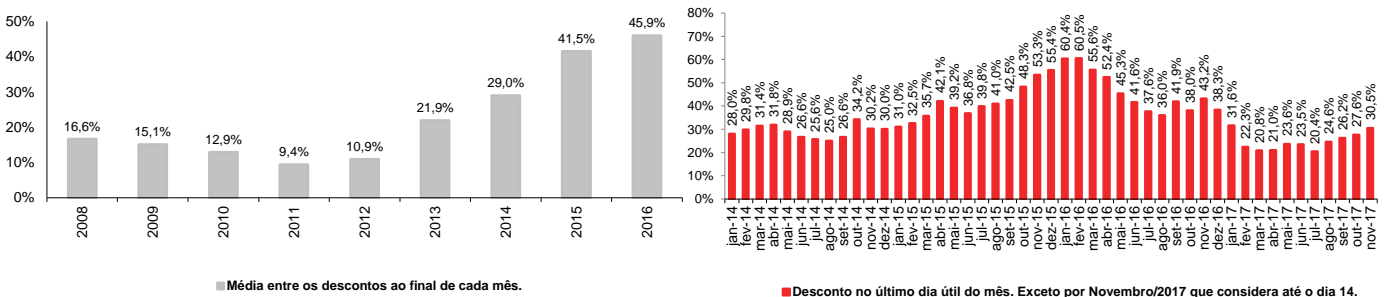
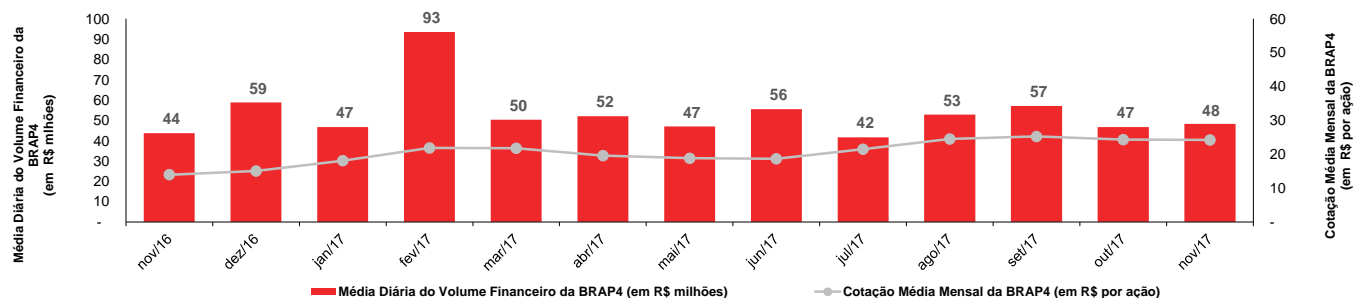
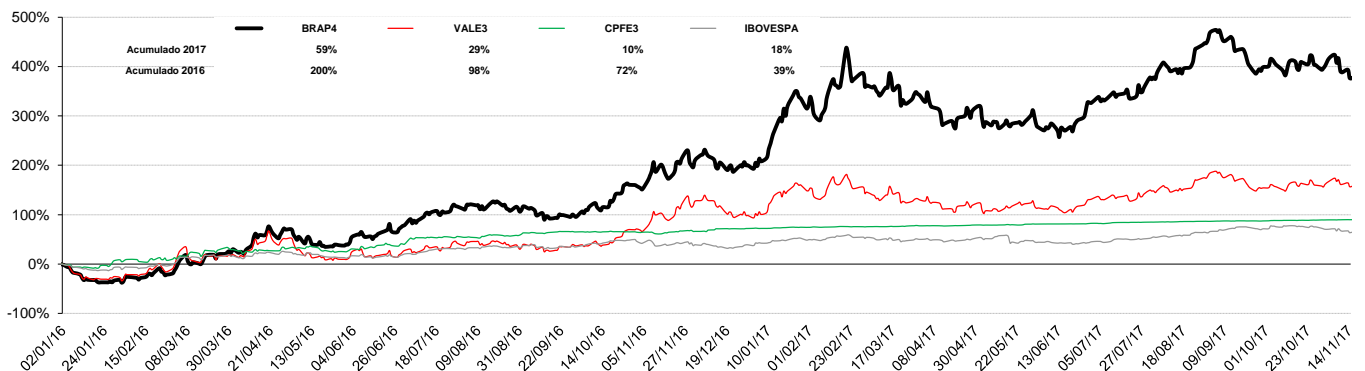
Valor Líquido dos Ativos da Bradespar X Valor de Mercado da Bradespar (preços de fechamento em 14/11/17)

Companhias	Cotação (R\$/ação)	Qtde de Ações	% do Capital Total	Participação da Bradespar		
				Valor de Mercado (R\$ mil)	Valor de Mercado (US\$ mil)	Valor de Mercado (EURO mil)
VALE ON	32,16	332.965.266	6,38%	10.708.163	3.242.147	2.758.218
CPFL-E ON	27,58	53.464.240	5,25%	1.474.544	446.453	379.814
Valor Total dos Ativos da Bradespar (A)				12.182.707	3.688.600	3.138.032
Dívida Líquida da Bradespar (B) ⁽¹⁾				(1.219.521)	(369.238)	(314.125)
Caixa da Bradespar				477.359	144.532	122.959
Dívida Bruta da Bradespar				(1.696.880)	(513.770)	(437.084)
Valor Líquido dos Ativos da Bradespar (C) = (A) + (B)				10.963.186	3.319.362	2.823.907
Valor de Mercado da Bradespar (D)				7.615.312	2.305.714	1.961.559
Ações Ordinárias (BRAP3)	19,50	122.523.049		2.389.199	723.386	615.412
Ações Preferenciais (BRAP4)	23,02	227.024.896		5.226.113	1.582.328	1.346.147
Diferença entre o Valor Líquido dos Ativos e Valor de Mercado Bradespar (C) - (D)				3.347.874	1.013.648	862.348

DESCONTO ⁽²⁾
30,5%

(1) Dívida Líquida em 14/11/2017.

(2) ((Valor de mercado da Bradespar)/(Valor dos Ativos + Dívida Líquida)) - 1

Evolução do desconto (%)

Média Diária do Volume Financeiro da BRAP4 (em R\$ milhões) e Cotação Média Mensal da BRAP4 (em R\$ por ação)

Desempenho da Cotação da BRAP4, VALE3, CPFE3 e IBOVESPA

Fale com RI

 Fernando Buso
 Gustavo Bonetti
 Daniel Picemi Sarmiento

 Av. Paulista, 1450 - 9º andar
 Cerqueira César
 São Paulo - SP
 CEP: 01310-917

 Tel.: 55 11 2178.6300
 Fax.: 55 11 2178.6315
 www.bradespar.com
 bradespar@bradespar.com