

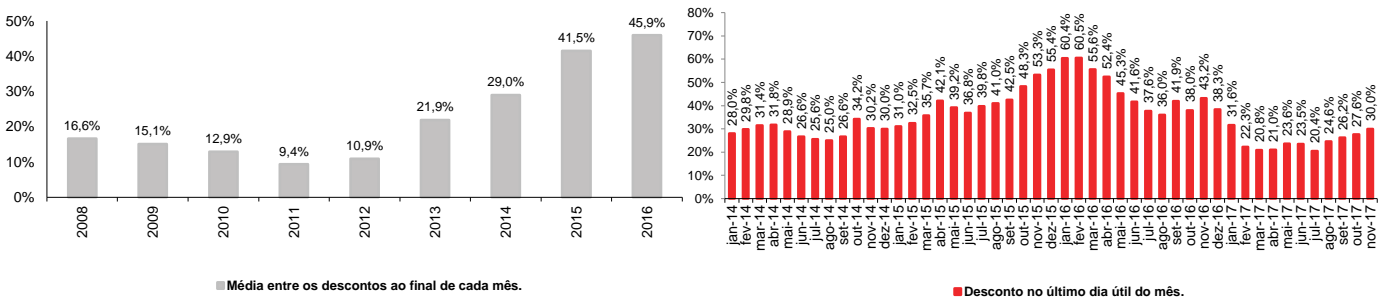
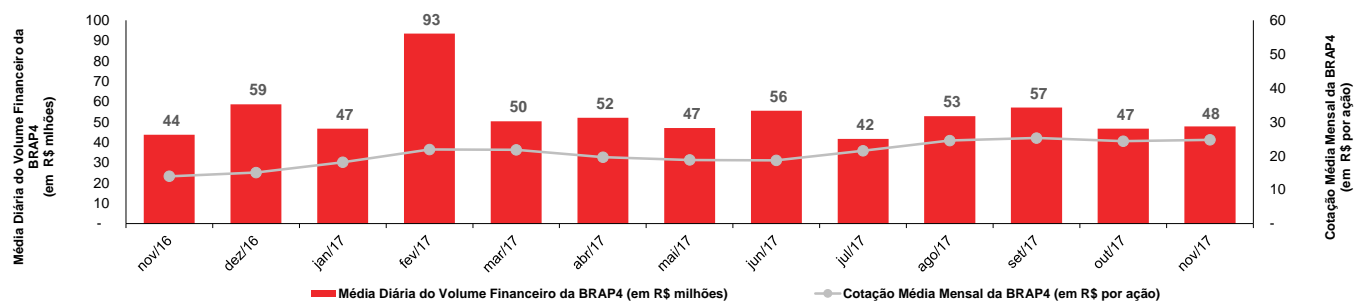
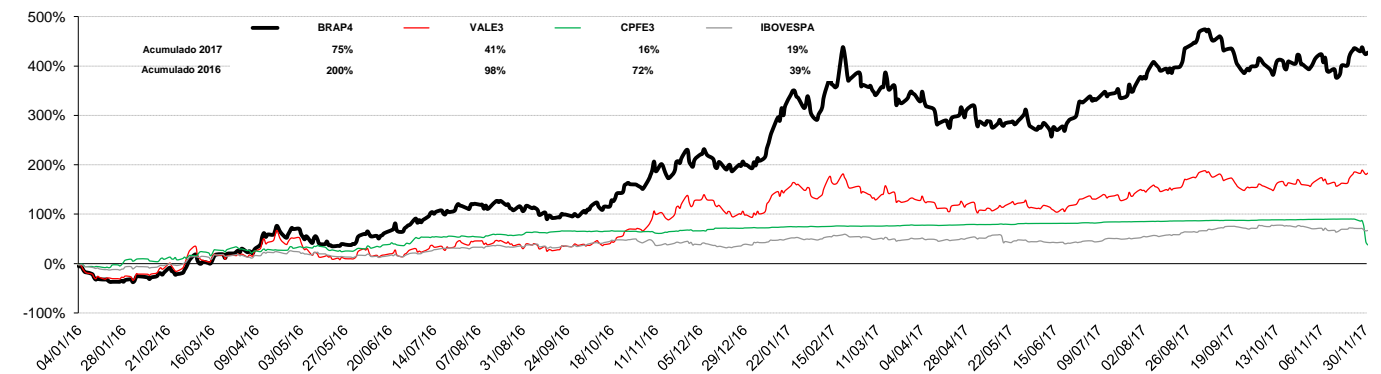
Valor Líquido dos Ativos da Bradespar X Valor de Mercado da Bradespar (preços de fechamento em 30/11/17)

Companhias	Cotação (R\$/ação)	Qtde de Ações	% do Capital Total	Participação da Bradespar		
				Valor de Mercado (R\$ mil)	Valor de Mercado (US\$ mil)	Valor de Mercado (EURO mil)
VALE ON	35,14	332.965.266	6,41%	11.700.399	3.579.746	3.002.261
CPFL-E ON ⁽³⁾	27,69	53.464.240	5,25%	1.480.425	452.937	379.869
Valor Total dos Ativos da Bradespar (A)				13.180.824	4.032.683	3.382.130
Dívida Líquida da Bradespar (B) ⁽¹⁾				(1.224.696)	(374.697)	(314.250)
Caixa da Bradespar				477.764	146.172	122.592
Dívida Bruta da Bradespar				(1.702.460)	(520.869)	(436.842)
Valor Líquido dos Ativos da Bradespar (C) = (A) + (B)				11.956.128	3.657.986	3.067.880
Valor de Mercado da Bradespar (D)				8.374.119	2.562.068	2.148.754
Ações Ordinárias (BRAP3)	21,45	122.523.049		2.628.119	804.075	674.361
Ações Preferenciais (BRAP4)	25,31	227.024.896		5.746.000	1.757.993	1.474.393
Diferença entre o Valor Líquido dos Ativos e Valor de Mercado Bradespar (C) - (D)				3.582.009	1.095.918	919.126
DESCONTO ⁽²⁾					30,0%	

(1) Dívida Líquida em 30/11/2017.

(2) ((Valor de mercado da Bradespar)/(Valor dos Ativos + Dívida Líquida)) - 1

(3) Em 30/11/17, a BRADESPAR participou do leilão de Oferta Pública de Aquisição das ações da CPFL Energia por parte da State Grid, com a efetiva entrada dos recursos no dia 5/12/17 pelo preço de R\$ 27,69 por ação.

Evolução do desconto (%)

Média Diária do Volume Financeiro da BRAP4 (em R\$ milhões) e Cotação Média Mensal da BRAP4 (em R\$ por ação)

Desempenho da Cotação da BRAP4, VALE3, CPFE3 e IBOVESPA

Fale com RI

 Fernando Buso
 Gustavo Bonetti
 Daniel Picerni Sarmento

 Av. Paulista, 1450 - 9º andar
 Cerqueira César
 São Paulo - SP
 CEP: 01310-917

 Tel.: 55 11 2178.6300
 Fax.: 55 11 2178.6315
 www.bradespar.com
 bradespar@bradespar.com